



ÖĞRENME STİLLERİ



ÖĞRENME STILI NEDİR?

- Öğrenme stilleri her bir öğrencinin yeni ve zor bilgiyi öğrenmeye hazırlanırken, öğrenirken ve hatırlarken farklı ve kendine özgü yollar kullanmasıdır.
- Her öğrencinin en iyi öğrendiği yol, kendi öğrenme stilidir.
- İyi veya kötü öğrenme stili yoktur ve hiçbiri diğerinden üstün değildir.



Öğrenme stilimiz

yaşam boyu değişmez

ama


yaşamımızı değiştirir.



Öğrenme stilleri görsel, işitsel ve dokunsal olmak üzere 3 gruba ayrılır.




GÖRSEL AĞIRLIKLI ÖĞRENERLER



- Gördüklerini ve okuduklarını hatırlarlar.
- Resimlerle ve sözcüklerle düşünmeye yatkındırlar.
- Kitap kurdu olmaya müsaitler.
- Yüzleri iyi hatırlarlar.



- İşittiklerini uzun müddet bellekte tutamazlar.



- Yazılı olmayan bilgiyi algılayamayabilirler.


- Karmaşık ve karışık ortamlarda huzursuz olurlar.

- Dağınıklığa ve düzensizliğe tahammülsüzdürler.



İŞİTSEL AĞIRLIKLIL ÖĞRENENLER

- İřittiklerini hatırlarlar.
- Yazarken konuşmayı severler.
- Müzik hatırlamalarını kolaylaştırır.
- Pek çok kiři için bir anlam ifade etmeyen ses, ritim, melodi onların pek çok şeyi hatırlamalarını sağlar.
- Dersin ahenkli ve melodik bir ses ile anlatılmasını isterler.
- Yabancı dil dersine yatkındırlar.



- Okumaktansa dinlemeyi tercih ederler.
- Öğretmenin ahenkli telaffuzu öğrenmelerini kolaylaştırır.
- Uzun anlatımlarda bile anlatılanların içerisinde kaybolmazlar.
- Konuşmayı severler.



KINESTETİK / DOKUNUSAL

- Yapılanı hatırlarlar.
- Dokunma ve hareket önemlidir.
- Oyunlara bayılırlar.
- Dokunarak anlam çıkarmaya çalışırlar.
- Rahat giyinmeyi severler.
- Dans etmeyi, koşmayı, yüzmeyi severler
- Laboratuvar ortamlarında çok başarılıdırlar.



- Konuşulanları ve görüleni hatırlamakta zorlanırlar.
- Okumakta zorlanırlar. Okumayı sevmezler.
- Yazım hatası yaparlar.
- Farkında olmadan insanlara dokunmaya yatkındırlar.







**PEKİ NASIL
DERS
ÇALIŞMALI ?**

GÖRSEL ÖĞRENCİ

- Yazarken, okurken renkli kalemler kullanmalı.
- Önemli konuların altına renkli kalemlerle çizmeli.
- Ders dinlerken not almalı.
- Anahtar sözcük kartları hazırlamalı. Bu kartlara kısa notlar yazmalı.
- Problem çözerken istenenleri, verilenleri farklı renkteki kalemlerle yazmalı.



- Anahtar noktalar için kartlar hazırlayıp bu kartlara resim ve semboller çizmeli.




- Video ve bilgisayar programlarından yararlanmalıdır.
- Kitapların kenarlarına bir bakışta ona hatırlatacak sembol ve resimler koymalıdır. Bu durum konuları kolay hatırlamasında yardımcı olacaktır.



İŞİTSEL ÖĞRENCİ

- Çalışma grupları oluşturularak ya da çalışma arkadaşı bulunarak çalışılmalı. Bu şekilde en uygun öğrenme sağlanır.
- Konular yüksek sesle tekrar edilerek okunmalı.
- Kendi sesini ses kaydedicilere kaydederek sonrasında dinleyerek çalışmalı.
- Akılda tutulması gereken (tarih, isim, formül) konular için melodik tekrar kullanılmalı.



- Önemli konu ve talimatları yüksek sesle okuyup tekrar etmeli.
- Problemleri kendi sözcükleriyle ifade etmeli.



- Bilgisayar üzerinde ses kayıtları yapması ve bunları daha sonra sınavlara hazırlanırken kullanması iyi bir öğrenme yöntemi olabilir.



KİNESTETİK ÖĞRENCİ

- Çalışırken elinde kitap ya da çalışma kartları ile yürüyebilir, hareket edebilir, yüksek sesle okuyabilirler.
- Çalışırken kendi istediğiniz yerde ve şekilde çalışmanıza izin verilebilir.
- Bir şeyler anlatacağınız zaman ayağa kalkabilir ve tüm vücudunu kullanarak anlatabilme özgürlüğünün olması faydalı olabilir.



- Yeni bir konu öğrenirken oturmak zorundaysanız, elinizde bir şey olmasına izin verilebilir.(kalem, silgi, vb)
- Derse başlamadan önce konsantre olabilmek için ön hazırlık yapılmalı. Dikkat dağıtıcı her şey ortadan kaldırılmalı. Çünkü sizin dikkatiniz çabuk dağılır.
- Yazım kurallarına dikkat etmeksizin işittiklerini hatırlaması için sürekli kısa notlar tutulmalı
- Laboratuvar çalışmalarına fazlaca zaman ayrılabilir.
- Drama, canlandırma ve mimiklerle yapılan anlatımlar çok kalıcı olur.



- Geometrik cisimlerin görüntülerine bakmaktansa, maketlerini ellerine alıp incelemek çok daha etkili bir öğrenme sağlar.
- Bu öğrenciler hareketli olduklarından çalışırken sık sık ara verebilirler. (**kısa bir tur atıp tekrar dersin başına oturmak**)




!!EN İYİ ÖĞRENME YOLLARI!!



GÖRSEL ÖĞRENCİ

- Not alarak
- Liste yaparak
- Öğrenilecek bilgileri okuyarak
- Bir gösteriyi izleyerek

ÖĞRENİR



- Kitaplardan, video filmlerden ve baskılı materyallerden yararlanır.





İŞİTSEL ÖĞRENCİ

- Yüksel sesle anlatım yaparak,
- Bir öğretmeni dinleyerek,
- Grup tartışması yaparak,

ÖĞRENİR.



- Ayrıca ders çalışırken alçak seste fon müziği dinlemek bu öğrencilerde etkili olabilir.




KİNESTETİK ÖĞRENCİ

- Canlandırma yaparak,
- Taklit yaparak ,
- Gezerek,
- Deney yaparak,
- Dokunarak

ÖĞRENİR.

- Konuyla ilgili müze ve tarihi yer ziyaretleri ile bu öğrenciler çok kalıcı öğrenmeler gerçekleştirir.



THOMAS EDISON'UN BİR SÖZÜ VAR



**BAŞARININ
%1 i YETENEK
%99 u ALINTERİDİR.**





FATİH İLKOKULU REHBERLİK SERVİSİ